JLTF京都府支部

☆ 大 会 参 加 の 注 意 事 項 ☆

1. 各大会の開催要項をよく読んで申し込みましょう
   ※参加資格に制限のある大会があります
2. 日程表に記載の時間は、受付終了時間です。この時間を過ぎると失格となります
3. やむを得ず大会を棄権される場合は、日程表記載の各大会担当者までご一報ください
4. 試合進行は、オーダーオブプレイで行います。本部前のボードを確認の上、番号の小さい組がボールを取りに来てください
5. 試合はセルフジャッジで行います
   ※判定に迷った時は、相手に有利な判定を心がけましょう
6. ポイント間は25秒以内（ポイントが終わった瞬間から次のポイントが始まるまでの間です）
   ※ボールを取りに行く場合は速やかに、ペアとの相談は時間内に終わらせましょう
7. トイレットブレイクは、3セットマッチの場合はペアで2回、それ以外は、事態が深刻であるとレフェリーが判断した場合、緊急措置としてトイレットブレイクが認められます
8. 試合中に問題が起こった場合や、リタイアされる場合はレフェリーを呼んでください

☆ ウェアについて ☆

ウェア規定の対象になる大会は．．．
さわやか杯・桑名杯・ピンクリボン・全国レディース・レインボーカップ・女子連杯
クラブ対抗リーグ戦・ダンロップレディース団体戦
※上記以外の大会では、プレーにふさわしい爽やかな服装でご参加ください

試合の前に必ず確認しましょう！
不明点は、各大会レフェリーにお問い合わせください

バイザー、帽子
19.5㎠以内1つ

両袖に26㎠以内
1つ

シャツの身頃の前後、
襟に13㎠以内2つか
26㎠以内1つ

スコート・パンツは前後
どこにでも13㎠以内2つ
または26㎠以内1つ

コンプレッションショーツは
13㎠以内1つ

ソックスは13㎠以内
数に制限なし

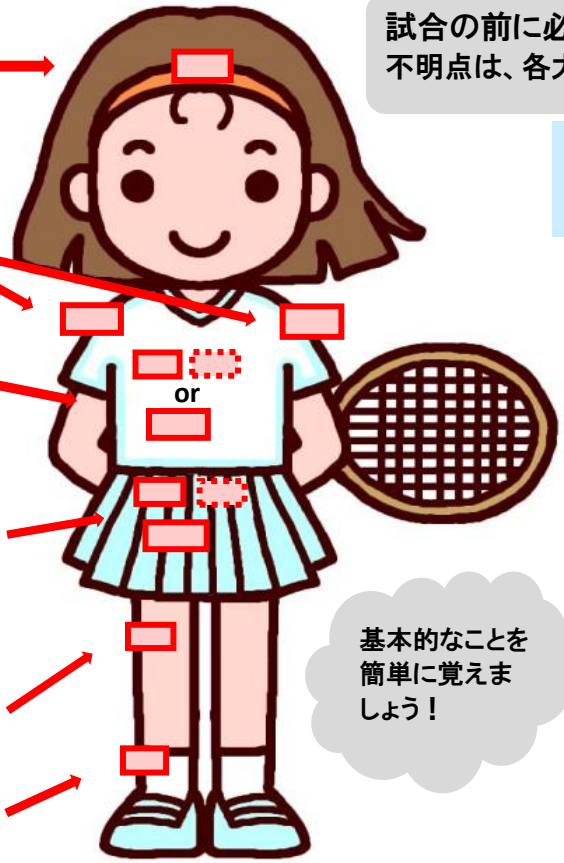

基本的なことを
簡単に覚えま
しょう！

ロゴの規定はJTA発行の「テニスルールブック」に準じています

フェイスマスク・ニット帽・首へのタオル・手ぬぐいは不可
※全大会共通

スコートやショートパンツの下にスパッツ以外（ロングパンツ等の着用は不可
※詳しくは別紙参照

ウェアを裏返したり、ロゴに粘着テープを貼ったりしたものは不可

ウォームアップ着用する場合もロゴ規制あります（ロゴの数、大きさに注意）

※女子の規定のみ表記

☆　ウェア規定詳細　☆

※JTAルールブック参照の元、女子の規定のみ表記

シャツ、セーター、上着

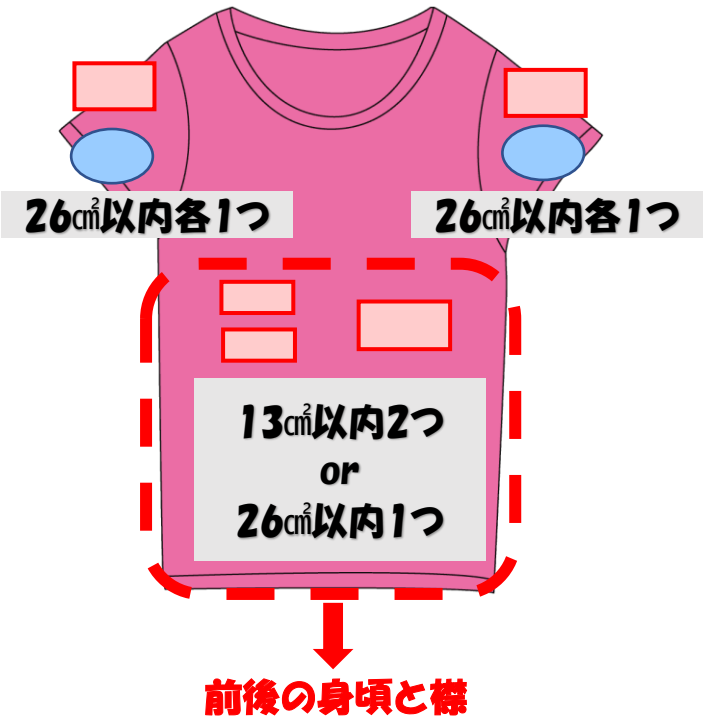

製造業者ロゴ　コマーシャルロゴ

両方の袖それぞれに、２６㎠以内のコマーシャルロゴと、26㎠以内の製造業者ロゴを各1つ。
文字を入れてもよい。
WTAパッチは、２６㎠以内のものを上部に1つ。
文字のない製造業者ロゴは77.5㎠以内で1つでも複数繰り返しでも、袖またはわきの縫い目のどちらかに付けてよい。

袖なしシャツの前身頃には、26㎠以内のコマーシャルロゴを2つ。文字を入れてもよい。
26㎠以内のWTAパッチは1つ。

袖ありおよび袖なしシャツの前後の身頃と襟に13㎠以内の製造業者ロゴ2つ、または、26㎠以内を1つ。文字を入れてもよい。

ショーツ、スコート、パンツ



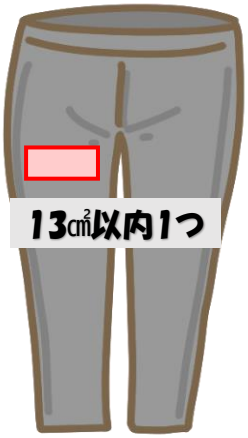

13㎠以内の製造業者ロゴを前後どこにでも2つ、または、26㎠以内の製造業者ロゴを1つ。

コンプレッションショーツには、13㎠以内の製造業者ロゴを1つ。
文字を入れてもよい。

※ワンピースは、ウエストより上部はシャツ、下部はスコートとみなす

ソックス、シューズ



13㎠以内
数に制限なし

制限なし

数に制限はないが、ソックスの製造業者ロゴの大きさは13㎠以内。
文字を入れてもよい。

バイザー、キャップ

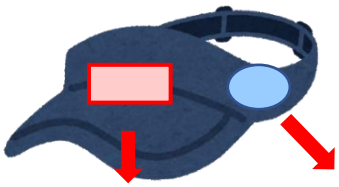

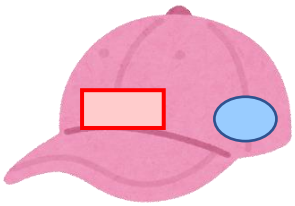

前に19.5㎠以内1つ

側面に19.5㎠以内1つ

リストバンドは19.5㎠以内の製造業者ロゴを1つ。
帽子・サンバイザーまたはヘッドバンドは、19.5㎠以内の製造業者ロゴを前面に1つ。19.5㎠以内のコマーシャルロゴを頭部側面に1つ。

＜試合でOKの服装＞

スコートやショートパンツの下に、アンダーレギンススパッツ（足首のラインがはっきりわかるもの）の着用はOK。もしくは、テニスメーカでロゴ規定内のロングパンツのみの着用はOK。ただし、スウェット素材のものは不可。

＜試合でNGの事例．．．＞

スコートやショートパンツの下に、ウォームアップパンツ・ロングパンツ・スウェットパンツ等の着用は不可。また、スパッツでも裾が広がっている形状のものや、レッグウォーマーの着用は認められません。ロゴについても大きさと個数に制限がありますのでご注意ください。